

Bifati numai  
dacă  
este cazul:

<input checked="" type="checkbox"/>	Mari Contribuabili care depun bilanțul la Bucuresti
<input type="checkbox"/>	Sucursala
<input type="checkbox"/>	GIE - grupuri de interes economic
<input type="checkbox"/>	Activ net mai mic de 1/2 din valoarea capitalului subscris

S1002\_A1.0.0 24.02.2020 Tip situație financiară: BL

An  Semestru Anul **2019**

Suma de control 7.049.780

Entitatea S.C. ELECTROMECHANICA PLOIESTI S.A.

Adresa

Județ	Sector	Localitate			
Prahova		PLOIESTI			
Strada	Nr.	Bloc	Scara	Ap.	Telefon
SOS.PLOIESTI-TARGOVISTE	KM.8				0244542202

Număr din registrul comerțului J291154/2001

Cod unic de inregistrare 14361269

Forma de proprietate

15-Societati reprezentand filiale ale unor SC cu capital integral de stat si societati la care una sau mai multe societati cu capital integral de stat detin capitalul social

Activitatea preponderanta (cod si denumire clasa CAEN)

2540 Fabricarea armamentului și muniției

Activitatea preponderanta efectiv desfasurata (cod si denumire clasa CAEN)

2540 Fabricarea armamentului și muniției

### Situații financiare anuale

(entități al căror exercițiu financiar coincide cu anul calendaristic)

### Raportări anuale

Entități mijlocii, mari și entități de interes public

Entități mici

Microentități

Entități de interes public

?

1. entitățile care au optat pentru un exercițiu financiar diferit de anul calendaristic, cf.art. 27 din Legea contabilității nr. 82/1991
2. persoanele juridice aflate în lichidare, potrivit legii
3. subunitățile deschise în România de societăți rezidente în state aparținând Spațiului Economic European

Situațiile financiare anuale încheiate la 31.12.2019 de către entitățile de interes public și de entitățile prevazute la pct.9 alin.(4) din Reglementările contabile, aprobate prin OMFP nr. 1.802/2014, cu modificările și completările ulterioare, al caror exercitiu financiar corespunde cu anul calendaristic

F10 - BILANT

F20 - CONTUL DE PROFIT ȘI PIERDERE

F30 - DATE INFORMATIVE

F40 - SITUATIA ACTIVELOR IMOBILIZATE

### Indicatori:


Capitaluri - total	58.099.282
Capital subscris	7.049.780
Profit/ pierdere	7.250.123

### ADMINISTRATOR,

Numele și prenumele

POPESCU CRISTIAN

Semnătura



### INTOCMIT,

Numele și prenumele

CAPATOIU EUGENIA ROXANA

Calitatea

11-DIRECTOR ECONOMIC

Semnătura

Nr.de inregistrare in organismul profesional

SEMNATURA DEVINE VIZIBILA DUPA O  
VALIDARE CORECTA

Formular VALIDAT

Entitatea are obligația legală de auditare a situațiilor financiare anuale?  DA  NU

Entitatea a optat voluntar pentru auditarea situațiilor financiare anuale?  DA  NU

Situațiile financiare anuale au fost aprobate potrivit legii

### AUDITOR

Nume și prenume auditor persoana fizică/ Denumire firma de audit

S.C. EXIAS CONSULTANTS S.R.L. BUCURESTI

Nr.de inregistrare in Registrul ASPAAS

1190/2013

CIF/ CUI

32244941

**BILANT**  
la data de 31.12.2019

Cod 10

- lei -

Denumirea elementului	Nr.rd. OMFP nr.3781/ 2019	Nr. rd.	Sold la:	
			01.01.2019	31.12.2019
(formulele de calcul se refera la Nr.rd. din col.B)				
<b>A</b>		<b>B</b>	<b>1</b>	<b>2</b>
<b>A. ACTIVE IMOBILIZATE</b>				
<b>I. IMOBILIZĂRI NECORPORALE</b>				
1.Cheltuieli de constituire (ct.201-2801)	01	01		
2.Cheltuielile de dezvoltare (ct.203-2803-2903)	02	02		
3. Concesiuni, brevete, licențe, mărci comerciale, drepturi și active similare și alte imobilizări necorporale (ct. 205 + 208 - 2805 - 2808 - 2905 - 2908)	03	03	93.668	116.577
4. Fond comercial (ct.2071-2807)	04	04		
5.Active necorporale de explorare și evaluare a resurselor minerale (ct. 206-2806-2906)	05	05		
6. Avansuri (ct.4094 - 4904)	06	06		
<b>TOTAL (rd.01 la 06)</b>	07	07	93.668	116.577
<b>II. IMOBILIZĂRI CORPORALE</b>				
1. Terenuri și construcții (ct. 211 + 212 - 2811 - 2812 - 2911 - 2912)	08	08	29.023.663	28.262.588
2. Instalații tehnice și mașini (ct. 213 + 223 - 2813 - 2913)	09	09	3.974.519	7.025.512
3. Alte instalații, utilaje și mobilier (ct. 214 + 224 - 2814 - 2914)	10	10	100.449	84.693
4. Investiții imobiliare (ct. 215 - 2815 - 2915)	11	11		
5. Imobilizări corporale în curs de execuție (ct. 231-2931)	12	12	27.161	119.668
6.Investiții imobiliare în curs de execuție (ct. 235-2935)	13	13		
7.Active corporale de explorare și evaluare a resurselor minerale (ct. 216-2816-2916)	14	14		
8.Active biologice productive (ct.217+227-2817-2917)	15	15		
9. Avansuri (ct. 4093 - 4903)	16	16		
<b>TOTAL (rd. 08 la 16)</b>	17	17	33.125.792	35.492.461
<b>III. IMOBILIZĂRI FINANCIARE</b>				
1. Acțiuni deținute la filiale (ct. 261 - 2961)	18	18		
2. Împrumuturi acordate entităților din grup (ct. 2671 + 2672 - 2964)	19	19		
3. Acțiunile deținute la entitățile asociate și la entitățile controlate în comun (ct. 262+263 - 2962)	20	20		
4. Împrumuturi acordate entităților asociate și entităților controlate în comun (ct. 2673 + 2674 - 2965)	21	21		
5. Alte titluri imobilizate (ct. 265 + 266 - 2963)	22	22		
6. Alte împrumuturi (ct. 2675* + 2676* + 2677 + 2678* + 2679* - 2966* - 2968*)	23	23	3.080	3.882
<b>TOTAL (rd. 18 la 23)</b>	24	24	3.080	3.882
<b>ACTIVE IMOBILIZATE - TOTAL (rd. 07 + 17 + 24)</b>	25	25	33.222.540	35.612.920
<b>B. ACTIVE CIRCULANTE</b>				
<b>I. STOCURI</b>				

1. Materii prime și materiale consumabile (ct. 301 + 302 + 303 +/- 308 + 321 + 322 + 323 + 328 + 351 + 358 + 381 +/- 388 - 391 - 392 - 3951 - 3958 - 398)	26	26	2.067.763	2.981.501
2. Producția în curs de execuție (ct. 331 + 332 + 341 +/- 348* - 393 - 3941 - 3952)	27	27	2.670.064	690.096
3. Produse finite și mărfuri (ct. 345 + 346 + 347 +/- 348* + 354 + 356 + 357 + 361 + 326 +/- 368 + 371 + 327 +/- 378 - 3945 - 3946 - 3947 - 3953 - 3954 - 3955 - 3956 - 3957 - 396 - 397 - din ct. 4428)	28	28	178.985	5.391.591
4. Avansuri (ct. 4091 - 4901)	29	29		
<b>TOTAL (rd. 26 la 29)</b>	30	30	4.916.812	9.063.188
<b>II. CREANȚE</b> (Sumele care urmează să fie încasate după o perioadă mai mare de un an trebuie prezentate separat pentru fiecare element.)				
1. Creanțe comerciale 1) (ct. 2675* + 2676* + 2678* + 2679* - 2966* - 2968* + 4092 + 411 + 413 + 418 - 4902 - 491)	31	31	1.977.172	1.631.430
2. Sume de încasat de la entitățile afiliate (ct. 451** - 495*)	32	32		
3. Sume de încasat de la entitățile asociate și entitățile controlate în comun (ct. 453** - 495*)	33	33		
4. Alte creanțe (ct. 425+4282+431**+436** + 437**+ 4382+ 441**+4424+ din ct.4428**+ 444**+445+446**+447**+4482+4582+4662+ 461 + 473** - 496 + 5187)	34	34	758.228	357.737
5. Capital subscris și nevărsat (ct. 456 - 495*)	35	35		
6. Creanțe reprezentând dividende repartizate în cursul exercițiului financiar (ct. 463)	36	35a (301)		
<b>TOTAL (rd. 31 la 35 + 35a)</b>	37	36	2.735.400	1.989.167
<b>III. INVESTIȚII PE TERMEN SCURT</b>				
1. Acțiuni deținute la entitățile afiliate (ct. 501 - 591)	38	37		
2. Alte investiții pe termen scurt (ct. 505 + 506 + 507 + din ct. 508 - 595 - 596 - 598 + 5113 + 5114)	39	38		
<b>TOTAL (rd. 37 + 38)</b>	40	39		
<b>IV. CASA ȘI CONTURI LA BĂNCI</b>				
(din ct. 508+ct. 5112 + 512 + 531 + 532 + 541 + 542)	41	40	14.962.289	18.535.758
<b>ACTIVE CIRCULANTE - TOTAL (rd. 30 + 36 + 39 + 40)</b>	42	41	22.614.501	29.588.113
<b>C. CHELTUIELI ÎN AVANS (ct. 471) (rd.43+44)</b>				
Sume de reluat într-o perioadă de până la un an (din ct. 471*)	44	43	13.560	17.413
Sume de reluat într-o perioadă mai mare de un an (din ct. 471*)	45	44		
<b>D. DATORII: SUMELE CARE TREBUIE PLĂTITE ÎNTR-O PERIOADĂ DE PÂNĂ LA 1 AN</b>				
1. Împrumuturi din emisiunea de obligațiuni, prezentându-se separat împrumuturile din emisiunea de obligațiuni convertibile (ct. 161 + 1681 - 169)	46	45		
2. Sume datorate instituțiilor de credit (ct. 1621 + 1622 + 1624 + 1625 + 1627 + 1682 + 5191 + 5192 + 5198)	47	46		
3. Avansuri încasate în contul comenzilor (ct. 419)	48	47	520.519	535.014
4. Datorii comerciale - furnizori (ct. 401 + 404 + 408)	49	48	1.497.224	1.635.548
5. Efecte de comerț de plătit (ct. 403 + 405)	50	49		
6. Sume datorate entităților din grup (ct. 1661 + 1685 + 2691 + 451***)	51	50		
7. Sume datorate entităților asociate și entităților controlate în comun (ct. 1663+1686+2692+2693+ 453***)	52	51		

8. Alte datorii, inclusiv datoriile fiscale și datoriile privind asigurările sociale (ct. 1623 + 1626 + 167 + 1687 + 2695 + 421 + 423 + 424 + 426 + 427 + 4281 + 431*** + 436*** + 437*** + 4381 + 441*** + 4423 + 4428*** + 444*** + 446*** + 447*** + 4481 + 455 + 456*** + 457 + 4581 + 462 + 4661 + 473*** + 509 + 5186 + 5193 + 5194 + 5195 + 5196 + 5197)	53	52	3.206.553	3.362.906
<b>TOTAL (rd. 45 la 52)</b>	54	53	5.224.296	5.533.468
<b>E. ACTIVE CIRCULANTE NETE/DATORII CURENTE NETE (rd. 41+43-53-70-73-76)</b>	55	54	17.403.765	24.072.058
<b>F. TOTAL ACTIVE MINUS DATORII CURENTE (rd. 25+44+54)</b>	56	55	50.626.305	59.684.978
<b>G. DATORII: SUMELE CARE TREBUIE PLĂTITE ÎNTR-O PERIOADA MAI MARE DE 1 AN</b>				
1. Împrumuturi din emisiunea de obligațiuni, prezentându-se separat împrumuturile din emisiunea de obligațiuni convertibile (ct. 161 + 1681 - 169)	57	56		
2. Sume datorate instituțiilor de credit (ct. 1621 + 1622 + 1624 + 1625 + 1627 + 1682 + 5191 + 5192 + 5198)	58	57		
3. Avansuri încasate în contul comenzilor (ct. 419)	59	58		
4. Datorii comerciale - furnizori (ct. 401 + 404 + 408)	60	59		
5. Efecte de comerț de plătit (ct. 403 + 405)	61	60		
6. Sume datorate entităților din grup (ct. 1661 + 1685 + 2691 + 451***)	62	61		
7. Sume datorate entităților asociate și entităților controlate în comun (ct. 1663 + 1686 + 2692 + 2693 + 453***)	63	62		
8. Alte datorii, inclusiv datoriile fiscale și datoriile privind asigurările sociale (ct. 1623 + 1626 + 167 + 1687 + 2695 + 421 + 423 + 424 + 426 + 427 + 4281 + 431*** + 436*** + 437*** + 4381 + 441*** + 4423 + 4428*** + 444*** + 446*** + 447*** + 4481 + 455 + 456*** + 4581 + 462 + 4661 + 473*** + 509 + 5186 + 5193 + 5194 + 5195 + 5196 + 5197)	64	63	3.860	3.860
<b>TOTAL (rd.56 la 63)</b>	65	64	3.860	3.860
<b>H. PROVIZIOANE</b>				
1. Provizioane pentru beneficiile angajaților (ct. 1515+1517)	66	65		
2. Provizioane pentru impozite (ct. 1516)	67	66		
3. Alte provizioane (ct. 1511 + 1512 + 1513 + 1514 + 1518)	68	67	860.474	1.475.944
<b>TOTAL (rd. 65 la 67)</b>	69	68	860.474	1.475.944
<b>I. VENITURI ÎN AVANS</b>				
1. Subvenții pentru investiții (ct. 475)( <b>rd. 70+71</b> )	70	69	112.811	105.892
Sume de reluat într-o perioadă de până la un an (ct. 475*)	71	70		
Sume de reluat într-o perioadă mai mare de un an (ct. 475*)	72	71	112.811	105.892
2. Venituri înregistrate în avans (ct. 472) ( <b>rd.73 + 74</b> )	73	72		
Sume de reluat într-o perioadă de până la un an (ct. 472*)	74	73		
Sume de reluat într-o perioadă mai mare de un an (ct. 472*)	75	74		
3. Venituri în avans aferente activelor primite prin transfer de la clienți (ct. 478)( <b>rd.76+77</b> )	76	75		
Sume de reluat într-o perioadă de până la un an (ct. 478*)	77	76		
Sume de reluat într-o perioadă mai mare de un an (ct. 478*)	78	77		
<b>Fond comercial negativ (ct.2075)</b>	79	78		
<b>TOTAL (rd. 69 + 72 + 75 + 78)</b>	80	79	112.811	105.892
<b>J. CAPITAL ȘI REZERVE</b>				
<b>I. CAPITAL</b>				
1. Capital subscris vărsat (ct. 1012)	81	80	5.849.780	7.049.780

2. Capital subscris nevărsat (ct. 1011)	82	81		
3. Patrimoniul regiei (ct. 1015)	83	82		
4. Patrimoniul institutelor naționale de cercetare-dezvoltare (ct. 1018)	84	83		
5. Alte elemente de capitaluri proprii (1031)	85	84		
<b>TOTAL (rd. 80 la 84)</b>	86	85	5.849.780	7.049.780
<b>II. PRIME DE CAPITAL</b> (ct. 104)	87	86		
<b>III. REZERVE DIN REEVALUARE</b> (ct. 105)	88	87	30.468.311	30.468.311
<b>IV. REZERVE</b>				
1. Rezerve legale (ct. 1061)	89	88	757.532	1.174.184
2. Rezerve statutare sau contractuale (ct. 1063)	90	89		
3. Alte rezerve (ct. 1068)	91	90	6.232.532	10.555.836
<b>TOTAL (rd. 88 la 90)</b>	92	91	6.990.064	11.730.020
Acțiuni proprii (ct. 109)	93	92		
Câștiguri legate de instrumentele de capitaluri proprii (ct. 141)	94	93		
Pierderi legate de instrumentele de capitaluri proprii (ct. 149)	95	94		
<b>V. PROFITUL SAU PIERDEREA REPORTAT(Ă)</b>				
<b>SOLD C</b> (ct. 117)	96	95	4.735.188	4.735.188
<b>SOLD D</b> (ct. 117)	97	96	0	0
<b>VI. PROFITUL SAU PIERDEREA EXERCIȚIULUI FINANCIAR</b>				
<b>SOLD C</b> (ct. 121)	98	97	2.970.392	7.250.123
<b>SOLD D</b> (ct. 121)	99	98	0	0
Repartizarea profitului (ct. 129)	100	99	1.724.747	3.494.312
<b>CAPITALURI PROPRII - TOTAL (rd. 85+86+87+91-92+93-94+95-96+97-98-99)</b>	101	100	49.288.988	57.739.110
Patrimoniul public (ct. 1016)	102	101	360.172	360.172
Patrimoniul privat (ct. 1017) 2)	103	102		
<b>CAPITALURI - TOTAL (rd.100+101+102) (rd.25+41+42-53-64-68-79)</b>	104	103	49.649.160	58.099.282

Suma de control F10: 872907884 / 2105133312

- \*) Conturi de repartizat după natura elementelor respective.  
 \*\*) Solduri debitoare ale conturilor respective.  
 \*\*\*) Solduri creditoare ale conturilor respective.

1) Sumele înscrise la acest rând și preluate din contul 2675 la 2679 reprezintă creanțele aferente contractelor de leasing financiar și altor contracte asimilate, precum și alte creanțe immobilizate, scadente într-o perioadă mai mică de 12 luni.

2) Se va completa de către entitățile cărora le sunt incidente prevederile Ordinului ministrului finanțelor publice și al ministrului delegat pentru buget nr. 668/2014 pentru aprobarea Precizărilor privind întocmirea și actualizarea inventarului centralizat al bunurilor imobile proprietate privată a statului și a drepturilor reale supuse inventarierii, cu modificările și completările ulterioare


**ADMINISTRATOR,**

**INTOCMIT,**

Numele si prenumele

POPESCU CRISTIAN

Semnătura



Formular  
VALIDAT

Numele si prenumele

CAPATOIU EUGENIA ROXANA

Calitatea

11--DIRECTOR ECONOMIC

Semnătura

Nr.de inregistrare in organismul profesional:

## CONTUL DE PROFIT ȘI PIERDERE

la data de 31.12.2019

Cod 20

- lei -

Denumirea indicatorilor	Nr.rd. OMFP nr.3781/ 2019	Nr. rd.	Exercițiul financiar	
			2018	2019
A		B	1	2
<small>(formulele de calcul se refera la Nr.rd. din col.B)</small>				
1. Cifra de afaceri netă (rd. 02+03-04+06)	01	01	30.810.775	41.006.492
Producția vândută (ct.701+702+703+704+705+706+708)	02	02	30.606.720	40.919.122
Venituri din vânzarea mărfurilor (ct. 707)	03	03		
Reduceri comerciale acordate (ct. 709)	04	04		
— Venituri din dobânzi înregistrate de entitățile radiate din Registrul general și care mai au în derulare contracte de leasing (ct.766*)		05		
Venituri din subvenții de exploatare aferente cifrei de afaceri nete (ct.7411)	05	06	204.055	87.370
2. Venituri aferente costului producției în curs de execuție (ct.711+712)				
Sold C	06	07	0	4.883.900
Sold D	07	08	402.115	0
3. Venituri din producția de imobilizari necorporale și corporale (ct.721+ 722)	08	09	27.161	219.905
4. Venituri din reevaluarea imobilizărilor corporale (ct. 755)	09	10		
5. Venituri din producția de investiții imobiliare (ct. 725)	10	11		
6. Venituri din subvenții de exploatare (ct. 7412 + 7413 + 7414 + 7415 + 7416 + 7417 + 7419)	11	12		
7. Alte venituri din exploatare (ct.751+758+7815)	12	13	188.636	24.327
-din care, venituri din subvenții pentru investiții (ct.7584)	13	14	19.488	6.920
-din care, venituri din fondul comercial negativ (ct.7815)	14	15		
<b>VENITURI DIN EXPLOATARE – TOTAL (rd. 01+07-08+09+10+11+12+13)</b>	15	16	30.624.457	46.134.624
8. a) Cheltuieli cu materiile prime și materialele consumabile (ct.601+602)	16	17	3.753.018	6.558.024
Alte cheltuieli materiale (ct.603+604+606+608)	17	18	352.147	566.071
b) Alte cheltuieli externe (cu energie și apă)(ct.605)	18	19	1.053.352	1.184.408
c) Cheltuieli privind mărfurile (ct.607)	19	20		
Reduceri comerciale primite (ct. 609)	20	21		
9. Cheltuieli cu personalul (rd. 23+24)	21	22	15.714.263	22.059.911
a) Salarii și indemnizații (ct.641+642+643+644)	22	23	15.382.800	21.479.381
b) Cheltuieli cu asigurările și protecția socială (ct.645+646)	23	24	331.463	580.530
10.a) Ajustări de valoare privind imobilizările corporale și necorporale (rd. 26 - 27)	24	25	2.244.273	1.484.439
a.1) Cheltuieli (ct.6811+6813+6817+ din ct.6818)	25	26	2.244.273	1.484.439
a.2) Venituri (ct.7813 + din ct.7818)	26	27		
b) Ajustări de valoare privind activele circulante (rd. 29 - 30)	27	28	34.257	1.626.916

b.1) Cheltuieli (ct.654+6814 + din ct.6818)	28	29	34.962	1.627.207
b.2) Venituri (ct.754+7814 + din ct.7818)	29	30	705	291
<b>11. Alte cheltuieli de exploatare (rd. 32 la 37)</b>	<b>30</b>	<b>31</b>	<b>3.976.234</b>	<b>3.751.988</b>
11.1. Cheltuieli privind prestațiile externe (ct.611+612+613+614+615+621+622+623+624+625+626+627+628)	31	32	2.495.116	1.820.363
11.2. Cheltuieli cu alte impozite, taxe și vărsăminte asimilate; cheltuieli reprezentând transferuri și contribuții datorate în baza unor acte normative speciale(ct. 635 + 6586*)	32	33	403.949	461.930
11.3. Cheltuieli cu protecția mediului înconjurător (ct. 652)	33	34		
11.4 Cheltuieli din reevaluarea imobilizărilor corporale (ct. 655)	34	35		
11.5. Cheltuieli privind calamitățile și alte evenimente similare (ct. 6587)	35	36		
11.6. Alte cheltuieli (ct.651+ 6581+ 6582 + 6583 + 6584 + 6588)	36	37	1.077.169	1.469.695
— Cheltuieli cu dobânzile de refinanțare înregistrate de entitățile radiate din Registrul general și care mai au în derulare contracte de leasing (ct.666*)		38		
Ajustări privind provizioanele (rd. 40 - 41)	37	39	202.334	615.470
- Cheltuieli (ct.6812)	38	40	802.332	1.383.794
- Venituri (ct.7812)	39	41	599.998	768.324
<b>CHELTUIELI DE EXPLOATARE – TOTAL (rd. 17 la 20 - 21+22+25+28+31+ 39)</b>	<b>40</b>	<b>42</b>	<b>27.329.878</b>	<b>37.847.227</b>
<b>PROFITUL SAU PIERDEREA DIN EXPLOATARE:</b>				
- Profit (rd. 16 - 42)	41	43	3.294.579	8.287.397
- Pierdere (rd. 42 - 16)	42	44	0	0
12. Venituri din interese de participare (ct.7611+7612+7613)	43	45		
- din care, veniturile obținute de la entitățile afiliate	44	46		
13. Venituri din dobânzi (ct. 766)	45	47	53.077	29.749
- din care, veniturile obținute de la entitățile afiliate	46	48		
14. Venituri din subvenții de exploatare pentru dobânda datorată (ct. 7418)	47	49		
15. Alte venituri financiare (ct.762+764+765+767+768+7615)	48	50	116.260	115.283
- din care, venituri din alte imobilizări financiare ( ct. 7615)	49	51		
<b>VENITURI FINANCIARE – TOTAL (rd. 45+47+49+50)</b>	<b>50</b>	<b>52</b>	<b>169.337</b>	<b>145.032</b>
16. Ajustări de valoare privind imobilizările financiare și investițiile financiare deținute ca active circulante (rd. 54 - 55)	51	53		
- Cheltuieli (ct.686)	52	54		
- Venituri (ct.786)	53	55		
17. Cheltuieli privind dobânzile (ct.666)	54	56		
- din care, cheltuielile în relația cu entitățile afiliate	55	57		
18. Alte cheltuieli financiare (ct.663+664+665+667+668)	56	58	70.886	99.383
<b>CHELTUIELI FINANCIARE – TOTAL (rd. 53+56+58)</b>	<b>57</b>	<b>59</b>	<b>70.886</b>	<b>99.383</b>
<b>PROFITUL SAU PIERDEREA FINANCIAR(Ă):</b>				
- Profit (rd. 52 - 59)	58	60	98.451	45.649
- Pierdere (rd. 59 - 52)	59	61	0	0

<b>VENITURI TOTALE (rd. 16 + 52)</b>	60	62	30.793.794	46.279.656
<b>CHELTUIELI TOTALE (rd. 42 + 59)</b>	61	63	27.400.764	37.946.610
19. PROFITUL SAU PIERDEREA BRUT(Ă):				
- Profit (rd. 62 - 63)	62	64	3.393.030	8.333.046
- Pierdere (rd. 63 - 62)	63	65	0	0
20. Impozitul pe profit (ct.691)	64	66	422.638	1.082.923
21. Impozitul specific unor activități (ct. 695)	65	67		
22. Alte impozite neprezentate la elementele de mai sus (ct.698)	66	68		
<b>23. PROFITUL SAU PIERDEREA NET(Ă) A EXERCIȚIULUI FINANCIAR:</b>				
- Profit (rd. 64 - 65 - 66 - 67 - 68)	67	69	2.970.392	7.250.123
- Pierdere (rd. 65 + 66 + 67 + 68 - 64)	68	70	0	0

Suma de control F20 : 589537326 / 2105133312

\*) Conturi de repartizat după natura elementelor respective.

La rândul 22 (cf.OMFP 3781/2019)- se cuprind și drepturile colaboratorilor, stabilite potrivit legislației muncii, care se preiau din rulajul debitor al contului 621 „Cheltuieli cu colaboratorii”, analitic „Colaboratori persoane fizice”.

La rândul 32 (cf.OMFP 3781/2019)- în contul 6586 „Cheltuieli reprezentând transferuri și contribuții datorate în baza unor acte normative speciale” se evidențiază cheltuielile reprezentând transferuri și contribuții datorate în baza unor acte normative speciale, altele decât cele prevăzute de Codul fiscal.


**ADMINISTRATOR,**

**INTOCMIT,**

Numele si prenumele

POPESCU CRISTIAN

Semnătura



Numele si prenumele

CAPATOIU EUGENIA ROXANA

Calitatea

11--DIRECTOR ECONOMIC

Semnătura

Nr.de inregistrare in organismul profesional:

Formular  
VALIDAT

**DATE INFORMATIVE** la data de 31.12.2019

F30 - pag. 1

Cod 30 (formulele de calcul se refera la Nr.rd. din col.B)

- lei -

<b>I. Date privind rezultatul inregistrat</b>		Nr.rd. OMFP nr.3781/ 2019	Nr. rd.	<b>Nr.unitati</b>		<b>Sume</b>	
<b>A</b>			<b>B</b>	<b>1</b>		<b>2</b>	
Unitați care au inregistrat profit		01	01	1	7.250.123		
Unitați care au inregistrat pierdere		02	02				
Unitați care nu au inregistrat nici profit, nici pierdere		03	03				
<b>II Date privind platile restante</b>			Nr. rd.	<b>Total, din care:</b>	<b>Pentru activitatea curenta</b>	<b>Pentru activitatea de investitii</b>	
<b>A</b>			<b>B</b>	<b>1=2+3</b>	<b>2</b>	<b>3</b>	
Plati restante – total (rd.05 + 09 + 15 la 17 + 18)		04	04				
Furnizori restanți – total (rd. 06 la 08)		05	05				
- peste 30 de zile		06	06				
- peste 90 de zile		07	07				
- peste 1 an		08	08				
Obligatii restante fata de bugetul asigurarilor sociale – total(rd.10 la 14)		09	09				
- contributi pentru asigurari sociale de stat datorate de angajatori, salariatii si alte persoane asimilate		10	10				
- contributi pentru fondul asigurarilor sociale de sanatate		11	11				
- contribuția pentru pensia suplimentară		12	12				
- contributi pentru bugetul asigurarilor pentru somaj		13	13				
- alte datorii sociale		14	14				
Obligatii restante fata de bugetele fondurilor speciale si alte fonduri		15	15				
Obligatii restante fata de alti creditori		16	16				
Impozite, contributi si taxe neplatite la termenul stabilit la bugetul de stat, din care:		17	17				
- contributia asiguratorie pentru munca		18	17a (301)				
Impozite si taxe neplatite la termenul stabilit la bugetele locale		19	18				
<b>III. Numar mediu de salariatii</b>			Nr. rd.	<b>31.12.2018</b>		<b>31.12.2019</b>	
<b>A</b>			<b>B</b>	<b>1</b>		<b>2</b>	
Numar mediu de salariatii		20	19	307	371		
Numarul efectiv de salariatii existenti la sfarsitul perioadei, respectiv la data de 31 decembrie		21	20	298	361		
<b>IV. Redevențe plătite în cursul perioadei de raportare, subvenții încasate și creanțe restante</b>					Nr. rd.	<b>Sume (lei)</b>	
<b>A</b>					<b>B</b>	<b>1</b>	
Redevențe plătite în cursul perioadei de raportare pentru bunurile din domeniul public, primite în concesiune, din care:				22	21		
- redevențe pentru bunurile din domeniul public plătite la bugetul de stat				23	22		
Redevență minieră plătită la bugetul de stat				24	23		

<b>Redevență</b> petrolieră plătită la bugetul de stat	25	24		
Chirii plătite în cursul perioadei de raportare pentru terenuri 1)	26	25		
Venituri brute din <b>servicii</b> plătite către <b>persoane nerezidente</b> , din care:	27	26		
- impozitul datorat la bugetul de stat	28	27		
Venituri brute din <b>servicii</b> plătite către <b>persoane nerezidente</b> din statele membre ale Uniunii Europene, din care:	29	28		
- impozitul datorat la bugetul de stat	30	29		
<b>Subvenții</b> încasate în cursul perioadei de raportare, din care:	31	30		
- subvenții încasate în cursul perioadei de raportare aferente activelor	32	31		
- subvenții aferente veniturilor, din care:	33	32		
- subvenții pentru stimularea ocupării forței de muncă *)	34	33		
<b>Creanțe restante</b> , care nu au fost încasate la termenele prevăzute în contractele comerciale și/sau în actele normative în vigoare, din care:	35	34	1.943	
- creanțe restante de la entități din sectorul majoritar sau integral de stat	36	35		
- creanțe restante de la entități din sectorul privat	37	36	1.943	
<b>V. Tichete acordate salariaților</b>		<b>Nr. rd.</b>	<b>Sume (lei)</b>	
<b>A</b>		<b>B</b>	<b>1</b>	
Contravaloarea tichetelor acordate salariaților	38	37	1.649.565	
Contravaloarea tichetelor acordate altor categorii de beneficiari, alții decât salariații	39	37a (302)		
<b>VI. Cheltuieli efectuate pentru activitatea de cercetare - dezvoltare **)</b>		<b>Nr. rd.</b>	<b>31.12.2018</b>	<b>31.12.2019</b>
<b>A</b>		<b>B</b>	<b>1</b>	<b>2</b>
Cheltuieli de cercetare - dezvoltare :	40	38	2.053.185	814.515
- după surse de finanțare (rd. 40+41)	41	39	2.053.185	814.515
- din fonduri publice	42	40	1.788.481	442.405
- din fonduri private	43	41	264.704	372.110
- după natura cheltuielilor (rd. 43+44)	44	42	2.053.185	814.514
- cheltuieli curente	45	43	2.053.185	814.514
- cheltuieli de capital	46	44		
<b>VII. Cheltuieli de inovare ***)</b>		<b>Nr. rd.</b>	<b>31.12.2018</b>	<b>31.12.2019</b>
<b>A</b>		<b>B</b>	<b>1</b>	<b>2</b>
Cheltuieli de inovare	47	45		
<b>VIII. Alte informații</b>		<b>Nr. rd.</b>	<b>31.12.2018</b>	<b>31.12.2019</b>
<b>A</b>		<b>B</b>	<b>1</b>	<b>2</b>
Avansuri acordate pentru imobilizări necorporale (ct. 4094), din care:	48	46		
- avansuri acordate entităților neafiliate nerezidente pentru imobilizări necorporale (din ct. 4094)	49	46a (303)		
- avansuri acordate entităților afiliate nerezidente pentru imobilizări necorporale (din ct. 4094)	50	46b (304)		
Avansuri acordate pentru imobilizări corporale (ct. 4093), din care:	51	47		
- avansuri acordate entităților neafiliate nerezidente pentru imobilizări corporale (din ct. 4093)	52	47a (305)		
- avansuri acordate entităților afiliate nerezidente pentru imobilizări corporale (din ct. 4093)	53	47b (306)		

Imobilizări financiare, în sume brute (rd. 49+54)	54	48	3.080	3.882
Acțiuni deținute la entitățile afiliate, interese de participare, alte titluri imobilizate și obligațiuni, în sume brute (rd. 50 + 51 + 52 + 53)	55	49		
- acțiuni necotate emise de rezidenți	56	50		
- părți sociale emise de rezidenți	57	51		
- acțiuni și parti sociale emise de nerezidenți, din care:	58	52		
- detineri de cel puțin 10%	59	52a (307)		
- obligațiuni emise de nerezidenți	60	53		
Creanțe imobilizate, în sume brute (rd. 55+56)	61	54	3.080	3.882
- creanțe imobilizate în lei și exprimate în lei, a caror decontare se face în funcție de cursul unei valute (din ct. 267)	62	55	3.080	3.882
- creanțe imobilizate în valută (din ct. 267)	63	56		
Creanțe comerciale, avansuri pentru cumpărări de bunuri de natura stocurilor și pentru prestări de servicii acordate furnizorilor și alte conturi asimilate, în sume brute (ct. 4091 + 4092 + 411 + 413 + 418), din care:	64	57	1.977.172	1.631.430
- creanțe comerciale în relația cu entitățile neafiliate nerezidente, avansuri pentru cumpărări de bunuri de natura stocurilor și pentru prestări de servicii acordate furnizorilor neafiliați nerezidenți și alte conturi asimilate, în sume brute în relație cu neafiliații nerezidenți (din ct. 4091 + din ct. 4092 + din ct. 411 + din ct. 413 + din ct. 418)	65	58	280.008	61.659
- creanțe comerciale în relația cu entitățile afiliate nerezidente, avansuri pentru cumpărări de bunuri de natura stocurilor și pentru prestări de servicii acordate furnizorilor afiliați nerezidenți și alte conturi asimilate, în sume brute în relație cu afiliații nerezidenți (din ct. 4091 + din ct. 4092 + din ct. 411 + din ct. 413 + din ct. 418)	66	58a (308)		
Creanțe neîncasate la termenul stabilit (din ct. 4091 + din ct. 4092 + din ct. 411 + din ct. 413)	67	59	10.024	1.943
Creanțe în legătură cu personalul și conturi asimilate (ct. 425 + 4282)	68	60		
Creanțe în legătură cu bugetul asigurărilor sociale și bugetul statului (din ct. 431+436+437+4382+ 441 + 4424 + 4428 + 444 + 445 + 446 + 447 + 4482), (rd.62 la 66)	69	61	173.937	347.611
- creanțe în legătura cu bugetul asigurărilor sociale (ct.431+437+4382)	70	62	147.282	309.747
- creanțe fiscale în legătura cu bugetul statului (ct.436+441+4424+4428+444+446)	71	63	17.155	37.864
- subvenții de încasat(ct.445)	72	64	9.500	
- fonduri speciale - taxe și varsăminte asimilate (ct.447)	73	65		
- alte creanțe în legătura cu bugetul statului(ct.4482)	74	66		
Creanțele entității în relațiile cu entitățile afiliate (ct. 451), din care:	75	67		
- creanțe cu entități afiliate nerezidente (din ct. 451), din care:	76	68		
- creanțe comerciale cu entități afiliate nerezidente (din ct. 451)	77	69		
Creanțe în legătură cu bugetul asigurărilor sociale și bugetul statului neîncasate la termenul stabilit (din ct. 431+ din ct. 436 + din ct. 437 + din ct. 4382 + din ct. 441 + din ct. 4424 + din ct. 4428 + din ct. 444 + din ct. 445 + din ct. 446 + din ct. 447 + din ct. 4482)	78	70		

Alte creanțe (ct. 453 + 456 + 4582 + 461 + 4662 + 471 + 473), <b>(rd.72 la 74)</b>	79	71	597.851	27.539
- decontari privind interesele de participare ,decontari cu actionarii/ asociatii privind capitalul ,decontari din operatiuni in participatie (ct.453+456+4582)	80	72		
- alte creante in legatura cu persoanele fizice si persoanele juridice, altele decat creantele in legatura cu institutiile publice (institutiile statului) (din ct. 461 + din ct. 471 + din ct.473+4662)	81	73	597.851	27.539
- sumele preluate din contul 542 'Avansuri de trezorerie' reprezentând avansurile de trezorerie, acordate potrivit legii și nedecontate până la data de raportare (din ct. 461)	82	74		
Dobânzi de încasat (ct. 5187) , din care:	83	75		
- de la nerezidenti	84	76		
Dobânzi de încasat de la nerezidenți (din ct. 4518 + din ct. 4538)	85	76a (313)		
Valoarea împrumuturilor acordate operatorilor economici ****)	86	77		
Investiții pe termen scurt, în sume brute (ct. 501 + 505 + 506 + 507 + din ct.508), <b>(rd.79 la 82)</b>	87	78		
- acțiuni necotate emise de rezidenti	88	79		
- părți sociale emise de rezidenti	89	80		
- actiuni emise de nerezidenti	90	81		
- obligatiuni emise de nerezidenti	91	82		
Alte valori de încasat (ct. 5113 + 5114)	92	83		
Casa în lei și în valută <b>(rd.85+86)</b>	93	84	381	1.316
- în lei (ct. 5311)	94	85	381	1.316
- în valută (ct. 5314)	95	86		
Conturi curente la bănci în lei și în valută <b>(rd.88+90)</b>	96	87	14.957.104	18.533.559
- în lei (ct. 5121), din care:	97	88	14.163.814	17.697.742
- conturi curente în lei deschise la bănci nerezidente	98	89		
- în valută (ct. 5124), din care:	99	90	793.290	835.817
- conturi curente în valută deschise la bănci nerezidente	100	91		
Alte conturi curente la bănci și acreditive, <b>(rd.93+94)</b>	101	92		
- sume în curs de decontare, acreditive și alte valori de încasat, în lei (ct. 5112 + din ct. 5125 + 5411)	102	93		
- sume în curs de decontare și acreditive în valută (din ct. 5125 + 5414)	103	94		
Datorii <b>(rd. 96 + 99 + 102 + 103 + 106 + 108 + 110 + 111 + 116 + 119 + 122 + 128)</b>	104	95	5.228.156	5.537.328
Credite bancare externe pe termen scurt (credite primite de la instituții financiare nerezidente pentru care durata contractului de credit este mai mica de 1 an) (din ct. 519), <b>(rd .97+98)</b>	105	96		
- în lei	106	97		
- în valută	107	98		
Credite bancare externe pe termen lung (credite primite de la instituții financiare nerezidente pentru care durata contractului de credit este mai mare sau egală cu 1 an) (din ct. 162), <b>(rd.100+101)</b>	108	99		
- în lei	109	100		

- în valută	110	101		
Credite de la trezoreria statului și dobanzile aferente (ct. 1626 + din ct. 1682)	111	102		
Alte împrumuturi și dobânzile aferente (ct. 166 + 1685 + 1686 + 1687) <b>(rd. 104+105)</b>	112	103		
- în lei și exprimate în lei, a caror decontare se face în funcție de cursul unei valute	113	104		
- în valută	114	105		
Alte împrumuturi și datorii asimilate (ct. 167), din care:	115	106	3.860	3.860
- valoarea concesiunilor primite (din ct. 167)	116	107		
Datorii comerciale, avansuri primite de la clienți și alte conturi asimilate, în sume brute (ct. 401 + 403 + 404 + 405 + 408 + 419), din care:	117	108	2.017.743	2.170.562
- datorii comerciale în relația cu entitățile neafiliate nerezidente, avansuri primite de la clienți neafiliați nerezidenți și alte conturi asimilate, în sume brute în relație cu neafiliații nerezidenți (din ct. 401 + din ct. 403 + din ct. 404 + din ct. 405 + din ct. 408 + din ct. 419)	118	109	819.798	249.998
- datorii comerciale în relația cu entitățile afiliate nerezidente, avansuri primite de la clienți afiliați nerezidenți și alte conturi asimilate, în sume brute în relație cu afiliații nerezidenți (din ct. 401 + din ct. 403 + din ct. 404 + din ct. 405 + din ct. 408 + din ct. 419)	119	109a (309)		
Datorii în legătură cu personalul și conturi asimilate (ct. 421 + 423 + 424 + 426 + 427 + 4281)	120	110	703.960	1.078.657
Datorii în legătură cu bugetul asigurărilor sociale și bugetul statului (ct. 431+436 + 437 + 4381 + 441 + 4423 + 4428 + 444 + 446 + 447 + 4481) <b>(rd.112 la 115)</b>	121	111	1.247.727	2.172.465
- datorii în legătura cu bugetul asigurărilor sociale (ct.431+437+4381)	122	112	691.187	1.008.920
- datorii fiscale în legătura cu bugetul statului (ct.436+441+4423+4428+444+446)	123	113	539.466	1.136.287
- fonduri speciale - taxe și varsăminte asimilate (ct.447)	124	114	17.074	27.258
- alte datorii în legătura cu bugetul statului (ct.4481)	125	115		
Datoriile entității în relațiile cu entitățile afiliate (ct. 451), din care:	126	116		
- datorii cu entități afiliate nerezidente 2)	127	117		
(din ct. 451), din care:				
- cu scadența inițială mai mare de un an	128	118		
- datorii comerciale cu entitățile afiliate nerezidente indiferent de scadență (din ct. 451)	129	118a (310)		
Sume datorate acționarilor / asociaților (ct.455), din care:	130	119		
- sume datorate acționarilor / asociaților pers.fizice	131	120		
- sume datorate acționarilor / asociaților pers.juridice	132	121		
Alte datorii (ct. 269 + 453 + 456 + 457 + 4581 + 4661 + 462 + 472 + 473 + 478 + 509) <b>(rd.123 la 127)</b>	133	122	1.254.866	111.784
-decontări privind interesele de participare , decontări cu acționarii /asociații privind capitalul, decontări din operații în participatie (ct.453+456+457+4581)	134	123	1.200.000	
-alte datorii în legătura cu persoanele fizice și persoanele juridice, altele decât datoriile în legătura cu instituțiile publice (instituțiile statului ) 3) (din ct.462+4661+din ct.472+din ct.473)	135	124	54.866	111.784

- subvenții nereluete la venituri (din ct. 472)	136	125				
- varsaminte de efectuat pentru imobilizări financiare și investiții pe termen scurt (ct.269+509)	137	126				
- venituri în avans aferente activelor primite prin transfer de la clienți (ct. 478)	138	127				
Dobânzi de plătit (ct. 5186), din care:	139	128				
- către nerezidenți	140	128a (311)				
Dobânzi de plătit către nerezidenți (din ct. 4518 + din ct. 4538)	141	128b (314)				
Valoarea împrumuturilor primite de la operatorii economici ****)	142	129				
Capital subscris vărsat (ct. 1012), din care:	143	130	5.849.780	7.049.780		
- acțiuni cotate 4)	144	131				
- acțiuni necotate 5)	145	132	5.849.780	7.049.780		
- părți sociale	146	133				
- capital subscris vărsat de nerezidenți (din ct. 1012)	147	134				
Brevete și licențe (din ct.205)	148	135	31.993	31.993		
<b>IX. Informații privind cheltuielile cu colaboratorii</b>		<b>Nr. rd.</b>	<b>31.12.2018</b>	<b>31.12.2019</b>		
<b>A</b>		<b>B</b>	<b>1</b>	<b>2</b>		
Cheltuieli cu colaboratorii (ct. 621)	149	136	246.027	337.573		
<b>X. Informații privind bunurile din domeniul public al statului</b>		<b>Nr. rd.</b>	<b>31.12.2018</b>	<b>31.12.2019</b>		
<b>A</b>		<b>B</b>	<b>1</b>	<b>2</b>		
Valoarea bunurilor din domeniul public al statului aflate în administrare	150	137	360.172	360.172		
Valoarea bunurilor din domeniul public al statului aflate în concesiune	151	138				
Valoarea bunurilor din domeniul public al statului închiriate	152	139				
<b>XI. Informații privind bunurile din proprietatea privată a statului supuse inventarierii cf. OMFP nr. 668/2014</b>		<b>Nr. rd.</b>	<b>31.12.2018</b>	<b>31.12.2019</b>		
<b>A</b>		<b>B</b>	<b>1</b>	<b>2</b>		
Valoarea contabilă netă a bunurilor 6)	153	140				
<b>XII. Capital social vărsat</b>		<b>Nr. rd.</b>	<b>31.12.2018</b>		<b>31.12.2019</b>	
			<b>Suma (lei)</b>	<b>% 7)</b>	<b>Suma (lei)</b>	<b>% 7)</b>
<b>A</b>		<b>B</b>	<b>Col.1</b>	<b>Col.2</b>	<b>Col.3</b>	<b>Col.4</b>
<b>Capital social vărsat (ct. 1012) 7), (rd. 142 + 145 + 149 + 150 + 151 + 152)</b>	154	141	5.849.780	X	7.049.780	X
- deținut de instituții publice, (rd. 143+144)	155	142	1.691.640	28,92	2.891.640	41,02
- deținut de instituții publice de subord. centrală	156	143	1.691.640	28,92	2.891.640	41,02
- deținut de instituții publice de subord. locală	157	144				
- deținut de societățile cu capital de stat, din care:	158	145	4.158.140	71,08	4.158.140	58,98
- cu capital integral de stat	159	146	4.158.140	71,08	4.158.140	58,98
- cu capital majoritar de stat	160	147				
- cu capital minoritar de stat	161	148				

- deținut de regii autonome	162	149			
- deținut de societăți cu capital privat	163	150			
- deținut de persoane fizice	164	151			
- deținut de alte entități	165	152			
			<b>Nr. rd.</b>	<b>Sume (lei)</b>	
<b>A</b>			<b>B</b>	<b>2018</b>	<b>2019</b>
<b>XIII. Dividende/vărsăminte convenite bugetului de stat sau local, de repartizat din profitul exercițiului financiar de către companiile naționale, societățile naționale, societățile și regiile autonome, din care:</b>	166	153			
- către instituții publice centrale;	167	154			
- către instituții publice locale;	168	155			
- către alți acționari la care statul/unitățile administrativ teritoriale/instituțiile publice dețin direct/indirect acțiuni sau participații indiferent de ponderea acestora.	169	156			
			<b>Nr. rd.</b>	<b>Sume (lei)</b>	
<b>A</b>			<b>B</b>	<b>2018</b>	<b>2019</b>
<b>XIV. Dividende/vărsăminte convenite bugetului de stat sau local și virate în perioada de raportare din profitul companiilor naționale, societăților naționale, societăților și al regiilor autonome, din care:</b>	170	157		299.824	
- dividende/vărsăminte din profitul exercițiului financiar al anului precedent, din care virate:	171	158		299.824	
- către instituții publice centrale	172	159		86.709	
- către instituții publice locale	173	160			
- către alți acționari la care statul/ unitățile administrativ teritoriale /instituțiile publice dețin direct/indirect acțiuni sau participații indiferent de ponderea acestora.	174	161		213.115	
- dividende/vărsăminte din profitul exercițiilor financiare anterioare anului precedent, din care virate:	175	162			
- către instituții publice centrale	176	163			
- către instituții publice locale	177	164			
- către alți acționari la care statul/ unitățile administrativ teritoriale /instituțiile publice dețin direct/indirect acțiuni sau participații indiferent de ponderea acestora	178	165			
<b>XV. Dividende distribuite acționarilor din profitul reportat</b>			<b>Nr. rd.</b>	<b>Sume (lei)</b>	
<b>A</b>			<b>B</b>	<b>2018</b>	<b>2019</b>
Dividende distribuite acționarilor în perioada de raportare din profitul reportat	179	165a (312)			
<b>XVI. Repartizări interimare de dividende potrivit Legii nr. 163/2018</b>			<b>Nr. rd.</b>	<b>Sume (lei)</b>	
<b>A</b>			<b>B</b>	<b>2019</b>	
- dividendele interimare repartizate <i>8)</i>	180	165b (315)			
<b>XVII. Creanțe preluate prin cesionare de la persoane juridice *****)</b>			<b>Nr. rd.</b>	<b>Sume (lei)</b>	
<b>A</b>			<b>B</b>	<b>2018</b>	<b>2019</b>



Creanțe preluate prin cesionare de la persoane juridice (la valoarea nominală), din care:	181	166		
- creanțe preluate prin cesionare de la persoane juridice afiliate	182	167		
Creanțe preluate prin cesionare de la persoane juridice (la cost de achiziție), din care:	183	168		
- creanțe preluate prin cesionare de la persoane juridice afiliate	184	169		
<b>XVIII. Venituri obținute din activități agricole *****)</b>		<b>Nr. rd.</b>	<b>Sume (lei)</b>	
<b>A</b>		<b>B</b>	<b>2018</b>	<b>2019</b>
Venituri obținute din activități agricole	185	170		

**ADMINISTRATOR,****INTOCMIT,**

Numele si prenumele

POPESCU CRISTIAN

Semnatura



**Formular  
VALIDAT**


Numele si prenumele

CAPATOIU EUGENIA ROXANA

Calitatea

11--DIRECTOR ECONOMIC

Semnatura



Nr.de inregistrare in organismul profesional:

\*) Subvenții pentru stimularea ocupării forței de muncă (transferuri de la bugetul statului către angajator) – reprezintă sumele acordate angajatorilor pentru plata absolvenților instituțiilor de învățământ, stimularea șomerilor care se încadrează în muncă înainte de expirarea perioadei de șomaj, stimularea angajatorilor care încadrează în muncă pe perioadă nedeterminată șomerii în vârstă de peste 45 ani, șomerii întreținători unici de familie sau șomerii care în termen de 3 ani de la data angajării îndeplinesc condițiile pentru a solicita pensia anticipată parțială sau de acordare a pensiei pentru limita de vârstă, ori pentru alte situații prevăzute prin legislația în vigoare privind sistemul asigurărilor pentru șomaj și stimularea ocupării forței de muncă.

\*\*) Se va completa cu cheltuielile efectuate pentru activitatea de cercetare-dezvoltare, respectiv cercetarea fundamentală, cercetarea aplicativă, dezvoltarea tehnologică și inovarea, stabilite potrivit prevederilor Ordonanței Guvernului nr. 57/2002 privind cercetarea științifică și dezvoltarea tehnologică, aprobată cu modificări și completări prin Legea nr. 324/2003, cu modificările și completările ulterioare. Cheltuielile se vor completa conform Regulamentului de punere în aplicare (UE) nr. 995/2012 al Comisiei din 26 octombrie 2012 de stabilire a normelor de punere în aplicare a Deciziei nr. 1.608/2003/CE a Parlamentului European și a Consiliului privind producția și dezvoltarea statisticilor comunitare în domeniul științei și al tehnologiei, publicat în Jurnalul Oficial al Uniunii Europene, seria L, nr. 299/27.10.2012.

\*\*\*) Se va completa cu cheltuielile efectuate pentru activitatea de inovare conform Regulamentului de punere în aplicare (UE) nr. 995/2012 al Comisiei din 26 octombrie 2012 de stabilire a normelor de punere în aplicare a Deciziei nr. 1.608/2003/CE a Parlamentului European și a Consiliului privind producția și dezvoltarea statisticilor comunitare în domeniul științei și al tehnologiei, publicat în Jurnalul Oficial al Uniunii Europene, seria L, nr. 299/27.10.2012.

\*\*\*\*) În categoria operatorilor economici nu se cuprind entitățile reglementate și supravegheate de Banca Națională a României, respectiv Autoritatea de Supraveghere Financiară, societățile reclassificate în sectorul administrației publice și instituțiile fără scop lucrativ în serviciul gospodăriilor populației.

\*\*\*\*\*) Pentru creanțele preluate prin cesionare de la persoane juridice se vor completa atât valoarea nominală a acestora, cât și costul lor de achiziție.

Pentru statutul de 'persoane juridice afiliate' se vor avea în vedere prevederile art. 7 pct. 26 lit. c) și d) din Legea nr.227/2015 privind Codul fiscal, cu modificările și completările ulterioare.

\*\*\*\*\*) Conform art. 11 din Regulamentul Delegat (UE) nr. 639/2014 al Comisiei din 11 martie 2014 de completare a Regulamentului (UE) nr. 1307/2013 al Parlamentului European și al Consiliului de stabilire a unor norme privind plățile directe acordate fermierilor prin scheme de sprijin în cadrul politicii agricole comune și de modificare a anexei X la regulamentul menționat, '(1) ... veniturile obținute din activitățile agricole sunt veniturile care au fost obținute de un fermier din activitatea sa agricolă în sensul articolului 4 alineatul (1) litera (c) din regulamentul menționat (R (UE) 1307/2013), în cadrul exploatației sale, inclusiv sprijinul din partea Uniunii din Fondul european de garantare agricolă (FEGA) și din Fondul european agricol pentru dezvoltare rurală (FEADR), precum și orice ajutor național acordat pentru activități agricole, cu excepția plăților directe naționale complementare în temeiul articolelor 18 și 19 din Regulamentul (UE) nr. 1307/2013.

Veniturile obținute din prelucrarea produselor agricole în sensul articolului 4 alineatul (1) litera (d) din Regulamentul (UE) nr. 1307/2013 ale exploatației sunt considerate venituri din activități agricole cu condiția ca produsele prelucrate să rămână proprietatea fermierului și ca o astfel de prelucrare să aibă ca rezultat un alt produs agricol în sensul articolului 4 alineatul (1) litera (d) din Regulamentul (UE) nr. 1307/2013.

Orice alte venituri sunt considerate venituri din activități neagricole.

(2) În sensul alineatului (1), 'venituri' înseamnă veniturile brute, înaintea deducerii costurilor și impozitelor aferente. ...'

1) Se vor include chiriile plătite pentru terenuri ocupate (culturi agricole, pășuni, fânețe etc.) și aferente spațiilor comerciale (terase etc.) aparținând proprietarilor privați sau unor unități ale administrației publice, inclusiv chiriile pentru folosirea luciului de apă în scop recreativ sau în alte scopuri (pescuit etc.).

2) Valoarea înscrisă la rândul 'datorii cu entități afiliate nerezidente (din ct.451), din care: NU se calculează prin însumarea valorilor de la rândurile „cu scadența inițială mai mare de un an” și 'datorii comerciale cu entități afiliate nerezidente indiferent de scadență (din ct.451)'.

3) În categoria 'Alte datorii în legătură cu persoanele fizice și persoanele juridice, altele decât datoriile în legătură cu instituțiile publice (instituțiile statului)' nu se vor înscrie subvențiile aferente veniturilor existente în soldul contului 472.

4) Titluri de valoare care conferă drepturi de proprietate asupra societăților, care sunt negociabile și tranzacționate, potrivit legii.

5) Titluri de valoare care conferă drepturi de proprietate asupra societăților, care nu sunt tranzacționate.

6) Se va completa de către operatorii economici cărora le sunt incidente prevederile Ordinului ministrului finanțelor publice și al ministrului delegat pentru buget nr. 668/2014 pentru aprobarea Precizărilor privind întocmirea și actualizarea inventarului centralizat al bunurilor imobile proprietate privată a statului și a drepturilor reale supuse inventarierii, cu modificările și completările ulterioare.

7) La secțiunea 'XII Capital social vărsat' la rd. 155 - 165 în col. 2 și col. 4 entitățile vor înscrie procentul corespunzător capitalului social deținut în totalul capitalului social vărsat înscris la rd. 154.

8) La acest rând se cuprind dividendele repartizate potrivit Legii nr. 163/2018 pentru modificarea și completarea Legii contabilității nr. 82/1991, modificarea și completarea Legii societăților nr. 31/1990, precum și modificarea Legii nr. 1/2005 privind organizarea și funcționarea cooperației. Nu se raportează dividendele prezentate la rd. 166.

**SITUATIA ACTIVELOR IMOBILIZATE**

la data de 31.12.2019

Cod 40

- lei -

Elemente de imobilizari	Nr. rd.	Valori brute				
		Sold initial	Cresteri	Reduceri		Sold final (col.5=1+2-3)
				Total	Din care: dezmembrari si casari	
A	B	1	2	3	4	5
<b>I.Imobilizari necorporale</b>						
Cheltuieli de constituire si cheltuieli de dezvoltare	01	333.779	0		X	333.779
Alte imobilizari	02	613.808	95.148		X	708.956
Avansuri acordate pentru imobilizari necorporale	03				X	
Active necorporale de explorare si evaluare a resurselor minerale	04				X	
<b>TOTAL (rd. 01 la 04)</b>	05	947.587	95.148		X	1.042.735
<b>II.Imobilizari corporale</b>						
Terenuri	06	12.205.762	0		X	12.205.762
Constructii	07	20.254.565	50.944			20.305.509
Instalatii tehnice si masini	08	17.083.500	3.635.418			20.718.918
Alte instalatii , utilaje si mobilier	09	584.522	0			584.522
Investitii imobiliare	10					
Active corporale de explorare si evaluare a resurselor minerale	11					
Active biologice productive	12					
Imobilizari corporale in curs de executie	13	41.260	1.054.892	962.385		133.767
Investitii imobiliare in curs de executie	14					
Avansuri acordate pentru imobilizari corporale	15					
<b>TOTAL (rd. 06 la 15)</b>	16	50.169.609	4.741.254	962.385		53.948.478
<b>III.Imobilizari financiare</b>	17	3.080	802		X	3.882
<b>ACTIVE IMOBILIZATE - TOTAL (rd.05+16+17)</b>	18	51.120.276	4.837.204	962.385		54.995.095

## SITUATIA AMORTIZARII ACTIVELOR IMOBILIZATE

- lei -

Elemente de imobilizari	Nr. rd.	Sold initial	Amortizare in cursul anului	Amortizare aferenta imobilizarilor scoase din evidenta	Amortizare la sfarsitul anului (col.9=6+7-8)
A	B	6	7	8	9
<b>I.Imobilizari necorporale</b>					
Cheltuieli de constituire si cheltuieli de dezvoltare	19	333.779			333.779
Alte imobilizari	20	520.140	72.239		592.379
Active necorporale de explorare si evaluare a resurselor minerale	21				
<b>TOTAL (rd.19+20+21)</b>	<b>22</b>	<b>853.919</b>	<b>72.239</b>		<b>926.158</b>
<b>II.Imobilizari corporale</b>					
Terenuri	23	0			0
Constructii	24	3.436.664	812.020		4.248.684
Instalatii tehnice si masini	25	13.108.981	584.423		13.693.404
Alte instalatii ,utilaje si mobilier	26	484.072	15.757		499.829
Investitii imobiliare	27				
Active corporale de explorare si evaluare a resurselor minerale	28				
Active biologice productive	29				
<b>TOTAL (rd.23 la 29)</b>	<b>30</b>	<b>17.029.717</b>	<b>1.412.200</b>		<b>18.441.917</b>
<b>AMORTIZARI - TOTAL (rd.22 +30)</b>	<b>31</b>	<b>17.883.636</b>	<b>1.484.439</b>		<b>19.368.075</b>

## SITUATIA AJUSTARILOR PENTRU DEPRECIERE

- lei -

Elemente de imobilizari	Nr. rd.	Sold initial	Ajustari constituite in cursul anului	Ajustari reluate la venituri	Sold final (col. 13=10+11-12)
A	B	10	11	12	13
<b>I.Imobilizari necorporale</b>					
Cheltuieli de constituire si cheltuieli de dezvoltare	32				
Alte imobilizari	33				
Active necorporale de explorare si evaluare a resurselor minerale	34				
<b>TOTAL (rd.32 la 34)</b>	<b>35</b>				
<b>II.Imobilizari corporale</b>					
Terenuri	36				
Constructii	37				
Instalatii tehnice si masini	38				
Alte instalatii, utilaje si mobilier	39				
Investitii imobiliare	40				
Active corporale de explorare si evaluare a resurselor minerale	41				
Active biologice productive	42				
Imobilizari corporale in curs de executie	43	14.100			14.100
Investitii imobiliare in curs de executie	44				
<b>TOTAL (rd. 36 la 44)</b>	<b>45</b>	<b>14.100</b>			<b>14.100</b>
<b>III.Imobilizari financiare</b>					
AJUSTARI PENTRU DEPRECIERE - TOTAL (rd.35+45+46)	47	14.100			14.100

Suma de control F40: 452030166 / 2105133312


ADMINISTRATOR,

INTOCMIT,

Numele si prenumele

POPESCU CRISTIAN

Semnătura



Numele si prenumele

CAPATOIU EUGENIA ROXANA

Calitatea

11--DIRECTOR ECONOMIC

Semnătura

Nr.de inregistrare in organismul profesional:

Formular  
VALIDAT


S. ELECTROMECHANICA PLOIESTI S.A.

SITUAȚIA MODIFICĂRILOR CAPITALULUI PROPRIU  
la data de 31.12.2019

lei

Denumirea elementului	tip sold	sold initial	cresteri		reduceri		sold final
			total	transfer	total	transfer	
Capital subscris		5849780	1200000	0	0	0	7049780
Patrimoniul regiei		360172	0	0	0	0	360172
Prime de capital		0	0	0	0	0	0
Rezerve din reevaluare		30468311			0	0	30468311
Rezerve legale		757532	416652			0	1174184
Rezerve statutare sau contractuale		0				0	0
Alte rezerve		6232532	4323304			0	10555836
Acțiuni proprii		0	0	0	0	0	0
Castiguri legate de instrumentele de capitaluri proprii		0	0	0	0	0	0
Pierderi legate de instrumentele de capitaluri proprii		0	0	0	0	0	0
Rezultatul reprezentind profit nerepartizat sau pierderea neacoperita	sold c			0		0	0
	sold d		1245645		1245645	0	0
Rezultatul reportat provenit din adoptarea pentru prima data a IAS mai puțin IAS 29*32)	sold c	0	0	0	0	0	0
	sold d	0	0	0	0	0	0
Rezultatul rep prov din corectarea erorilor contabile	sold c	3634100	0	0	0	0	3634100
	sold d			0		0	0
Rezultatul reportat provenit din trecerea la aplicarea reglem ctb. Cf. Dir. a IV-a a CEE	sold c	0	0	0	0	0	0
Rezerve reprz. Surplusul reralizat din rezerve din reevaluare	sold c	1101088				0	1101088
Profitul sau pierderea ex. Financiar	sold c	2970392	59260103		54980372		7250123
	sold d						0
Repartizarea profitului		1724747	3494312		1724747		3494312
<b>CAPITALURI PROPII-TOTAL</b>		<b>49288988</b>	<b>60460102</b>		<b>52009980</b>		<b>57739110</b>
<b>CAPITALURI -TOTAL</b>		<b>49649160</b>	<b>60460102</b>	<b>0</b>	<b>52009980</b>	<b>0</b>	<b>58099282</b>

DIRECTOR GENERAL  
POPESCU CRISTIAN



DIRECTOR ECONOMIC  
CAPATOIU ROXANA

INTOCMIT  
BIRSAN MARIA

**S.C. ELECTROMECHANICA PLOIESTI,**  
 Sos. PLOIESTI - TÎRGOVISTE Km.8 ;  
 Cod fiscal : RO 14361269, Nr. Reg. Com.: J29/1154/2001;  
 Cont B.C.R Sucursala Ploiesti RO44RNCB02501277604001  
 Sistem de asigurare a calitatii certificat conform SR EN ISO 9001:2001  
 Telefon: (+40) -244-54 22 02 Fax:+40 -244-51.33.01

**FLUX DE TREZORERIE LA DATA DE  
 31.12.2019**

FLUXUL DE NUMERAR	31/12/2019
(-/+ ) Rezultatul net al exercitiului	7,250,123.00
(+) Amortiz.si proviz.incluse in costuri inreg.cursul per.	1,484,439.00
(-) Variatia stocurilor	-4,146,376.00
(-) Variatia creantelor	746,233.00
(+) Variatia furnizorilor si clientilor creditor	152,819.00
<b>FLUX DIN ACTIVITATEA DE EXPLOATARE (A)</b>	<b>5,487,238.00</b>
(-) Variatia activelor imobilizate	-3,874,819.00
<b>FLUX DIN ACTIVITATEA DE INVESTITII (B)</b>	<b>-3,874,819.00</b>
(+) Variatia imprumuturi si datorii asimilate	0.00
(+) Variatia altor datorii	156,353.00
(+) Variatia capitalului social	1,200,000.00
<b>FLUX DIN ACTIVITATEA FINANCIARA (C)</b>	<b>1,356,353.00</b>
(+) Variatia altor elemente de pasiv	608,550.00
(-) Variatia altor elemente de activ	-3,853.00
<b>FLUX DIN ALTE ACTIVITATI (D)</b>	<b>604,697.00</b>
<b>FLUX DE NUMERAR TOTAL (A+B+C+D)</b>	<b>3,573,469.00</b>
Disp.la inceput perioada	14,962,289.00
Disp.la sfarsit perioada	18,535,758.00

**DIRECTOR GENERAL**  
 Jurist

**POPESCU CRISTIAN**

**DIRECTOR ECONOMIC**  
 Ec. *ccj*  
**CĂPĂTOIU ROXANA**